

Fizinių asmenų privačių elektromobilių įkrovimo prieigų įrengimo paraiškos paramai pildymo instrukcija

Prieš pildydami paraišką pasiruoškite:

1. VĮ „Registru centro“ Nekilnojamojo turto registro išrašą, patvirtinantį pareiškėjo **nuosavybės teisę į nekilnojamojo turto objektą**, kuriame siekiama įrengti elektromobilio įkrovimo prieigą (pvz. žemės sklypo, namo, sodo, privačios automobilio stovėjimo vietos ar garažo). Jei nekilnojamasis turtas yra nuomojamas, būtina pateikti bent 4 m. periodui (nuo pateikimo datos) sudarytą sutartį, sutartis turi būti registruota VĮ „Registru centre“.
2. **Pasirašytą** (paprastu arba el. parašu) **pareiškėjo deklaraciją**, kuri patvirtina paraiškoje teikiamų duomenų teisingumą ir yra tolygi paraiškos pasirašymui.
3. **Žinoti sąskaitos numerį**, į kurį bus pervedama grąžinama suma.
4. **Turėti el. paštą**, nes juo bus prisijungiama prie paraiškos formos.

1 Žingsnis

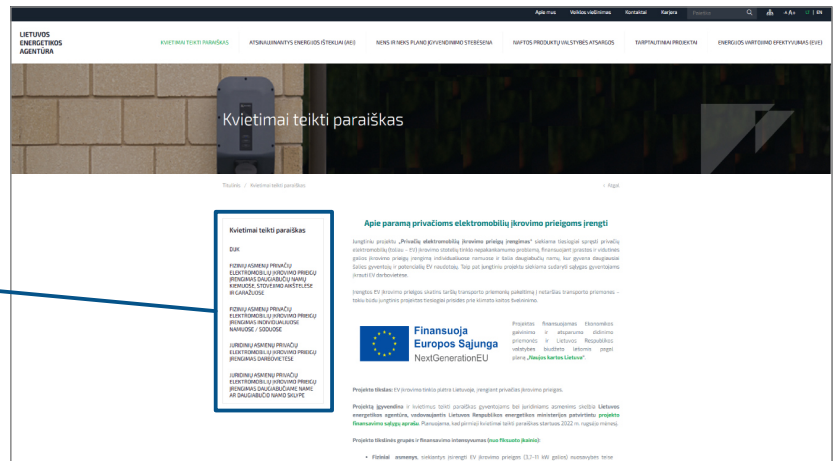
Eikite į puslapį: [Kvietimai teikti paraiškas – Lietuvos energetikos agentūra \(www.ena.lt\)](http://www.ena.lt)

Skiltyje „[Kvietimai teikti paraiškas](#)“ pasirinkite jums aktualų kvietimą:

[Fizinių asmenų privačių elektromobilių įkrovimo prieigų įrengimas individualiuose namuose / soduose](#)

[Fizinių asmenų privačių elektromobilių įkrovimo prieigų įrengimas daugiabučių namų kiemuose, stovėjimo aikštelėse ir garažuose](#)

[Juridinių asmenų privačių elektromobilių įkrovimo prieigų įrengimas daugiabučiam name ar daugiabučio namo sklype](#)

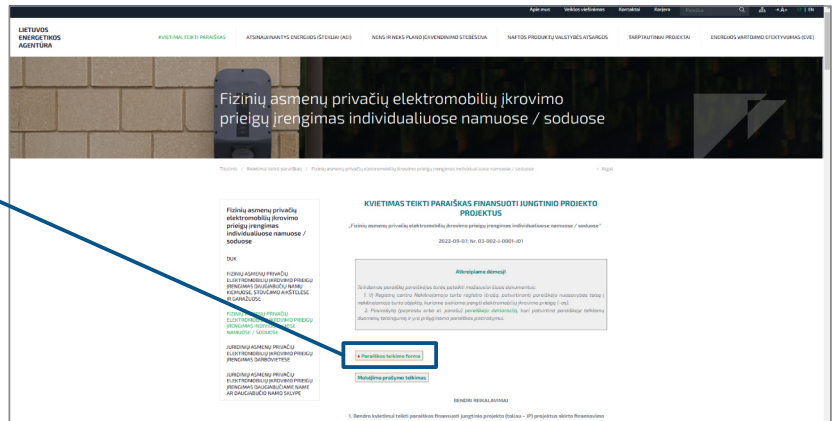


2 Žingsnis

Nuoroda į formą

Pasirinkę jums aktualų kvietimą, spauskite mygtuką „**Paraiškos teikimo forma**“.

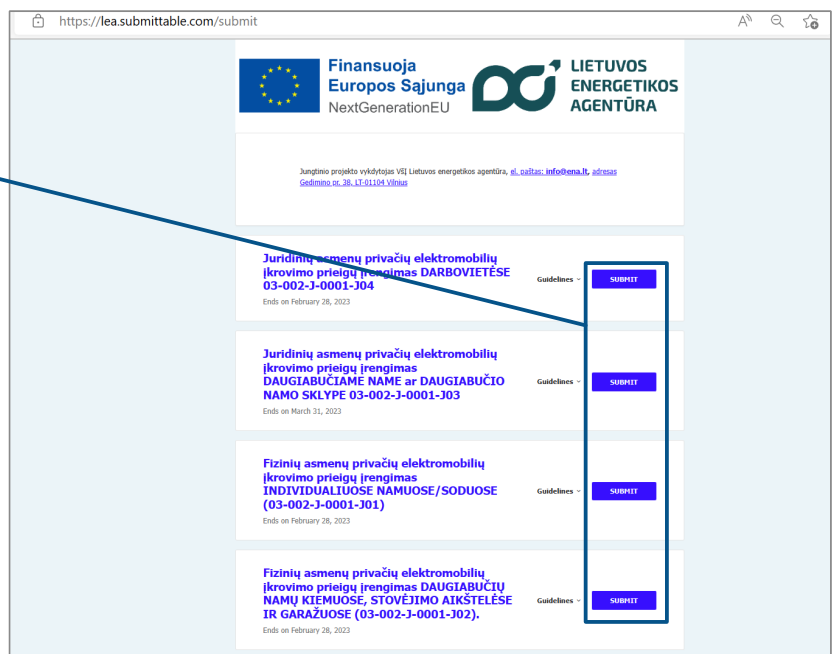
Pavyzdžiu naudosime fizinių asmenų privačių elektromobilių įkrovimo prieigų įrengimui individualiuose namuose ar soduose. Lygiai toks pat mygtukas atsiranda pasirenkant pildyti paraišką daugiabučiame name ar daugiabučio namo sklype.



3 Žingsnis

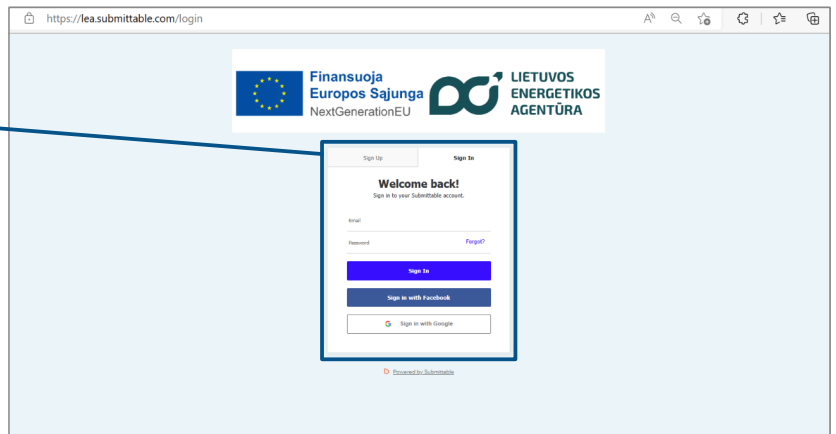
Kvietimo pasirinkimas

Pasirinkite kvietimą, kuris atitinka **jūsų** kriterijus ir spauskite mygtuką „**Submit**“.



4 Žingsnis Prisijungimas

Prisijunkite jums patogiu būdu.



5 Žingsnis Data ir bendrieji pareiškėjo duomenys

Susipažinkite su informacija ir užpildykite reikalaujamus laukus. Prie kiekvieno laukelio yra paaiškinta, kaip tinkamai užpildyti.

PARAIŠKA FINANSUOTI JUNG TINIO PROJEKTO PROJEKTĄ

Kvietimo teikti paraiškas finansuoti jungtinio projekto projektus (toliau – kvietimas teikti paraiškas) pavadinimas: FIZINIŲ ASMENŲ PRIVAČIŲ ELEKTROMOBILIŲ ĮKROVIMO PRIEIGŲ ĮRENGIMAS INDIVIDUALIUOSE NAMUOSE/SODUOSE. Kvietimo Nr. 03-002-3-0001-301

Paraiškos pildymo data *

Nurodoma paraiškos pildymo data formatu: "mėnuo/diena/metai".

BENDRIEJI DUOMENYS - JP projekto pareiškėjas (toliau - pareiškėjas)

Pareiškėjo (fizinio asmens) vardas, pavardė *

First Name

Last Name

Nurodomas paraiškę teikiantis fizinio asmens (pareiškėjo) vardas, pavardė. Pildoma didžiosiomis ir mažosiomis raidėmis, kaip įvyksta galiojančiame asmens tapatybės patvirtinajame dokumente. Lauke "First name" rašomas vardas, lauke "Last name" rašoma pavardė.

Pareiškėjo (fizinio asmens) gimimo data *

Patvirtinama gimimo data formatu: "mėnuo/diena/metai".

Adresas *

Nurodomas pareiškėjo (fizinio asmens) adresas, skirtas surašinti: gatvės pavadinimas, namo eilės ir buto numeris (jei yra), gyvenamosios vietovės (miesto, miestelio, kaimo pavadinimas), pašto kodas (pvz., 02134), miesto ar rajono (savivaldybės pavadinimas) pavadinimas.

Telefono numeris *

Nurodomas pareiškėjo (fizinio asmens) telefono numeris. Telefono numeris nurodomas formatu: +370 5 123 4567 arba +370 6 123 45278.

El. pašto adresas *

Nurodomas pareiškėjo (fizinio asmens) el. pašto adresas (pvz., el.pastas@elpastas.lt).

Banko arba kitos kredito įstaigos sąskaitos Nr. *

6 Žingsnis

Bendrieji duomenys – kontaktinis asmuo

Užpildykite reikalaujamus laukus. Prie kiekvieno laukelio yra paaiškinta, kaip tinkamai užpildyti.

BENDRIEJI DUOMENYS - kontaktinis asmuo

Kontaktinio asmens vardas, pavardė *

First Name

Last Name

Nurodomas kontaktinio asmens vardas ir pavardė. Kontaktiniu asmeniu gali būti pareiškėjas arba pareiškėjo įgelotas atstovas. Kontaktinis asmuo turės atsakyti į klausimus, susijusius su JP projekto rengimu ir tekimu vertinti. Lauke "First name" rašomas vardas (vardas), lauke "Last name" rašoma pavardė.

Kontaktinio asmens telefono numeris *

Telefono numeris nurodomas formatu: +370 5 123 4567 arba +370 6 123 45278.

Kontaktinio asmens el. pašto adresas *

Nurodomas kontaktinio asmens el. pašto adresas (pvz., el.pastas@elpastas.lt ir pan.).

JP PROJEKTO VEIKLA IR PLANUOJAMOS IŠLAIDOS

7 Žingsnis

JP projekto veikla ir planuojamos išlaidos

Po kiekvienu laukeliu pateiktas paaiškinimas, kaip teisingai jį užpildyti.

Dėmesio! Skiltyje „Išlaidų poreikio pagrindimo lentelė“ nurodykite adresą, kuriame bus įgyvendintas elektromobilo įkrovimo stotelės projektas. Prie pateikto adreso nurodykite skaičių, kiek stotelių ketinate įsirengti.

Pvz. jei įsirengsite ant sienos 1 stotelę, tuomet stulpelio „Nekilnojamo turto objekte planuojamų įrengti priegių ANT SIENOS skaičius, vnt.“ langelyje įrašykite skaičių 1.

Dėmesio! Galima prašyti kompensacijos skirtingose jums priklausančiuose objektuose ir daugiau nei vienai elektromobilo įkrovimo stotelei.

JP PROJEKTO VEIKLA IR PLANUOJAMOS IŠLAIDOS

Privačių elektromobilių (toliau – EV) įkrovimo priegių įrengimas (t. y. privačios EV įkrovimo stotelės ar stotelių su viena ar daugiau priegių įsigijimas, montavimas / įrengimas) individualiuose namuose / soduose.

Siekiamas rezultatas – įrengtų ir pradėjusių veikti privačių įkrovimo priegių skaičius, vnt.
 Skaičiuojamas priegių (Svarbu: fiziniais asmenimis paskaičiuotas įkainis tik įkrovimo stotelei su viena priegia, todėl bus finansuojama stotelė (-ės) su viena priegia) skaičius.

Išlaidų poreikio pagrindimo lentelė *

Eilutės Nr.	Nekilnojamojo turto objekto, kuriame bus įrengtos elektromobilių įkrovimo priegios, adresas	Nekilnojamojo turto objekte planuojamų įrengti priegių ANT SIENOS skaičius, vnt.	Nekilnojamojo turto objekte planuojamų įrengti priegių ANT ŽEMĖS skaičius, vnt.
1	Adresas, pašto kodas, miestas/rajonas	1	
2			
3			
4			
5			
6			
7			
8			
9			
10			
-	VISO	1	0

Lentelėje nurodomi visi pareiškėjo (fizinio asmens) nuosavybe valdomi nekilnojamojo turto objektai, kuriuose įgyvendinant JP projektą planuojama įrengti stotelę su priegia, išskyrus nekilnojamojo turto objektą (-us) daugiabučiame name ar daugiabučio namo sklype. Nurodomas kiekvieno objekto adresas, atitinkantis su parašais teikiama VĮ Registrų centro Nekilnojamojo turto registro išrašo informacija: gatvės pavadinimas, namo eilės ir buto numeris (jei yra), gyvenamosios vietovės (miesto, miestelio, kaimo pavadinimas), pašto kodas (pvz., 02134), miesto ar rajono (savivaldybės pavadinimas) pavadinimas. Stulpelyje "Nekilnojamojo turto objekte planuojamų įrengti priegių ANT SIENOS skaičius, vnt." nurodomas kiekviename objekte planuojamas įrengti priegių ANT SIENOS skaičius. Stulpelyje "Nekilnojamojo turto objekte planuojamų įrengti priegių ANT ŽEMĖS skaičius, vnt." nurodomas kiekviename objekte planuojamas įrengti priegių ANT ŽEMĖS skaičius. SVARBU - skaičiuojamos priegios, ne stotelės. Priegių kiekis nurodomas tik sveikais skaičiais.



8 Žingsnis

Supaprastintai apmokamų išlaidų skaičiuoklė

Irašykite planuojamą įrengti priėgų skaičių ANT SIENOS ir/ar ANT ŽEMĖS, pagal išlaidų poreikio pagrindimo lentelės duomenis. Skaičiuoklė apskaičiuos prašomą finansuoti išlaidų sumą, kurią įrašykite žemiau esančiame laukelyje „Prašoma finansuoti išlaidų suma“.

Nurodydami sumą **atkreipkite dėmesį**, kad sumą nurodytą eurais ir centais reikia atskirti ne kableliu, o tašku.

Po kiekvienu laukeliu pateiktas paaiškinimas, kaip teisingai jį užpildyti.

Supaprastintai apmokamų išlaidų skaičiuoklė *

Supaprastintai apmokamų	Supaprastintai apmokamų	Supaprastintai apmokamų	Supaprastintai apmokamų	Planuojamas supaprastintai	Planuojama išlaidų suma,	Prašoma finansuoti
FI-03-01	1	Fiksuotas vieneto įkainis	1197.99	1	1197.99	479.2
FI-03-03	1	Fiksuotas vieneto įkainis	1707.65		0	0
-	-	-	-	Iš viso	1197.99	479.2

Irašomas planuojamas įrengti priėgų skaičius ANT SIENOS ir ANT ŽEMĖS, pagal išlaidų poreikio pagrindimo lentelės duomenis.

Prašoma finansuoti išlaidų suma *

€ 479.2 EUR

Irašoma Supaprastintai apmokamų išlaidų skaičiuoklėje apskaičiuota bendra prašoma finansuoti išlaidų suma, eurais (centai atskiriami tašku, ne kableliu).

9 Žingsnis

JP projekto veiklų vykdymo vieta

Dėmesio! Langelyje „JP projekto veiklų vykdymo vieta“ įrašykite vienetą ar bet kokią kitą 1 simbolį, o vėliau pasirinkite apskritį ir savivaldybę, kuriuose yra jūsų NT turto objektas ir bus įrengta elektromobilio įkrovimo stotelė ar stotelės.

JP projekto veiklų vykdymo vieta

1 1 / 1 characters

Parašyką pildant ar tikslinant

PILDOMA ŽEMIAU pasirenkant iš sąrašo.

Nurodoma JP projekto veiklų vykdymo vieta. Nurodoma apskritis ir savivaldybės pavadinimai, kuriai tenka didžioji dalis JP projekto lėšų (didžiousia projekto lėšų dalis skaičiuojama pagal skiriamų lėšų dydį).

PASIRINKITE APSKRITĮ *

Vilniaus apskr. x v

PASIRINKITE SAVIVALDYBĘ *

- Elektrėnų savivaldybė
- Šalčininkų rajono savivaldybė
- Širvintų rajono savivaldybė
- Švenčionių rajono savivaldybė
- Trakų rajono savivaldybė
- Ukmergės rajono savivaldybė
- Vilniaus miesto savivaldybė
- Vilniaus rajono savivaldybė



10 Žingsnis

VĮ Registrų centre įregistruoto nekilnojamojo turto registro numeris

Dėmesio! Nuo 2022 12 07 VĮ Registro centro išrašo dokumento pridėti nereikia, bet reikia nurodyti nekilnojamojo turto registro numerį.

Pridedami VĮ Registrų centro Nekilnojamojo turto registro išrašai - pareiškėjo (fizinio asmens) nuosavybės teisę į nekilnojamojo turto objektą (-us) patvirtinantis dokumentas (-ai).

[Choose File](#)

Upload a file. No files have been attached yet.
Acceptable file types: .bit

Šis formos laukas nuo 2022 12 07 NEPILDOMAS

VĮ Registrų centre įregistruoto nekilnojamojo turto registro numeris *

40/12345

Nekilnojamojo turto registre įregistruoto nekilnojamojo turto unikalus objekto numeris, pvz.: 40/12345 arba 9876-5432-1098.

11 Žingsnis

Ar pareiškėjas (fizinis asmuo) vykdo ūkinę veiklą?

Pasirinkite ar pareiškėjas (fizinis asmuo) vykdo ūkinę veiklą? Jei vykdate ūkinę veiklą privalote pateikti vienos įmonės deklaraciją. Jei nevykdate, pažymėkite „Ne“. Tokiu atveju papildomai pateikti nieko nereikia.

Ar pareiškėjas (fizinis asmuo) vykdo ūkinę veiklą? *

Taip

Ne

Jei pareiškėjas vykdo ūkinę veiklą - jis su parašika privalo pateikti Vienos įmonės deklaraciją. JP projektams, kuriuos vykdo fiziniai asmenys, vykdančios ūkinę veiklą, finansavimas yra skiriamas vadovaujantis De minimis reglamento nuostatomis. Bendra nereikšmingos (de minimis) pagalbos, suteiktos vienam JP projekto pareiškėjui per 3 mokėjimus metus, suma neturi viršyti 200 000 eurų (arba 100 000 eurų įmonėms, vykdančioms veiklą krovinių vežimo keliais sektoriuje) (De minimis reglamento 2 straipsnio 2 dalis). Finansavimas nėra skiriamas JP projekto pareiškėjams, nurodytiems De minimis reglamento 1 straipsnio 1 dalyje.

Pridedu pasirašytą pareiškėjo deklaraciją *



12 Žingsnis

Pareiškėjo deklaracija

Pareiškėjo deklaraciją galite rasti paspaudę ant nuorodos (formoje mėlynai pažymėtas tekstas „pareiškėjo deklaracija“, ją užpildykite ir pasirašykite. Jei buvote pasiruošęs/usi iš anksto, įkelkite pasirašytą dokumentą.

Pridedu pasirašytą pareiškėjo deklaraciją *

Užpildoma, pasirašoma ir pridoma pareiškėjo deklaracija (senuotas arba el. parašu pasirašytas dokumentas). Pasirašytą (paprasčiu arba el. parašu) pareiškėjo deklaraciją patvirtina pareiškėjo teikiamų duomenų teisingumą ir yra tolygi paraiškos pasirašymui.

Pareiškėjo deklaracija *

Choose File

Select up to 10 files to attach. No files have been attached yet. You may add 10 more files.

Acceptable file types: .pdf, .jpg, .jpeg, .png, .tif, .bmp, .doc

Pridedama užpildyta ir pasirašyta pareiškėjo deklaracija, galima pateikti pasirašytą atspausdintus ir nuskenotą dokumento versiją arba pasirašytą el. parašu (rekomenduojama).

13 Žingsnis

Išsaugojimas

Užpildžius nurodytus laukelius ir prisegus visus reikiamus dokumentus, spauskite „Submit Form“. Jei paraiškos dar nenorite pateikti ir planuojate sugrįžti vėliau, spauskite „Save Draft“.

Pridedami VĮ Registrų centro Nekilnojamojo turto registro išrašai - pareiškėjo (fizinio asmens) nuosavybės teisę į nekilnojamojo turto objektą (-us) patvirtinantis dokumentas (-ai).

Choose File

Upload a file. No files have been attached yet.

Acceptable file types: .bit

Šis formos laukas nuo 2022 12 07 NEPILDOMAS

VĮ Registrų centre įregistruoto nekilnojamojo turto registro numeris *

40/12345

Nekilnojamojo turto registre įregistruoto nekilnojamojo turto unikalus objekto numeris, pvz.: 40/12345 arba 9876-5432-1098.

Kilus klausimams drąsiai susisiekite su "Charge in" komanda nurodytais kontaktais:



+370 655 99998
info@chargein.lt